

[如何線上報名及申請上課連結說明]

1. 報名實體上課：請至本會網頁-學術活動-活動訊息-選擇場次-即可完成線上報名。

台灣周產期醫學會
9th Taiwan-Japan-Korea Symposium

關於學會 | 最新消息 | 會員專區 | 專科醫師 | 學術活動 | 會訊 | 民眾衛教 | 醫網相連

活動訊息

可報名活動 查詢

<p>活動日期：111-07-10 08:30:00</p> <p>高危險妊娠照護教育訓練[直播]課程</p> <p>活動地點：直播</p> <p>主辦單位：台灣周產期醫學會</p> <p>周專積分：10</p> <p>報名人數：245/700</p>	<p>活動日期：111-05-22 09:00:00</p> <p>施行實驗室開發檢測之資深實驗室人員訓練課程【核發檢測報告人員-醫師】</p> <p>活動地點：台大醫學院301講堂</p> <p>主辦單位：台灣周產期醫學會</p> <p>周專積分：20</p> <p>報名人數：4/150</p>	<p>活動日期：111-05-22 09:00:00</p> <p>施行實驗室開發檢測之資深實驗室人員訓練課程【專任技術人員】</p> <p>主辦單位：台灣周產期醫學會</p> <p>周專積分：0</p> <p>報名人數：30/50</p>
<p>活動日期：111-05-21 13:00:00</p> <p>施行實驗室開發檢測之資深實驗室人員訓練課程【核發檢測報告人員-醫事檢驗師】</p> <p>活動地點：台大醫學院302講堂</p> <p>主辦單位：台灣周產期醫學會</p> <p>周專積分：0</p> <p>報名人數：8/50</p>	<p>活動日期：111-05-21 13:00:00</p> <p>施行實驗室開發檢測之資深實驗室人員訓練課程【專任檢測開發、分析、校正、生物資訊處理及其他相關人員】</p> <p>活動地點：台大醫學院302講堂</p> <p>主辦單位：台灣周產期醫學會</p> <p>周專積分：0</p> <p>報名人數：40/50</p>	<p>活動日期：111-04-23 13:30:00</p> <p>周產期介入措施，減少早產及改善預後：現況與新知研討會(台北場) 實體/直播同步進行</p> <p>活動地點：台大醫學院101講堂</p> <p>主辦單位：台灣周產期醫學會、台灣新生兒科醫學會</p> <p>周專積分：10</p> <p>報名人數：5/40</p>

台灣周產期醫學會
9th Taiwan-Japan-Korea Symposium

關於學會 | 最新消息 | 會員專區 | 專科醫師 | 學術活動 | 會訊 | 民眾衛教

行事曆 | 活動訊息 | 積分申請 | 活動花絮 | 台灣胎兒頸部透明帶認證辦法 | Taiwan-Korea-Japan Symposium

活動資訊 | 線上報名 | 上課學員名單查詢/繳費

周產期介入措施，減少早產及改善預後：現況與新知研討會(台北場) 實體/直播同步進行

<p>活動日期：111-04-23 13:30~111-04-23 17:10</p> <p>活動地點：台大醫學院101講堂</p> <p>周專積分：10</p> <p>其他積分：台灣婦產科醫學會,台灣兒科醫學會,台灣新生兒科醫學會</p> <p>活動說明：醫護人員免費報名參加</p>	<p>報名日期：111-04-08~111-04-20</p> <p>報名人數：5/40</p> <p>提供膳食：不提供</p>
---	--

報名實體上課-請於4月20日前，擇一平台報名

(1) 台灣周產期醫學會-請直接點選頁面上之[線上報名]

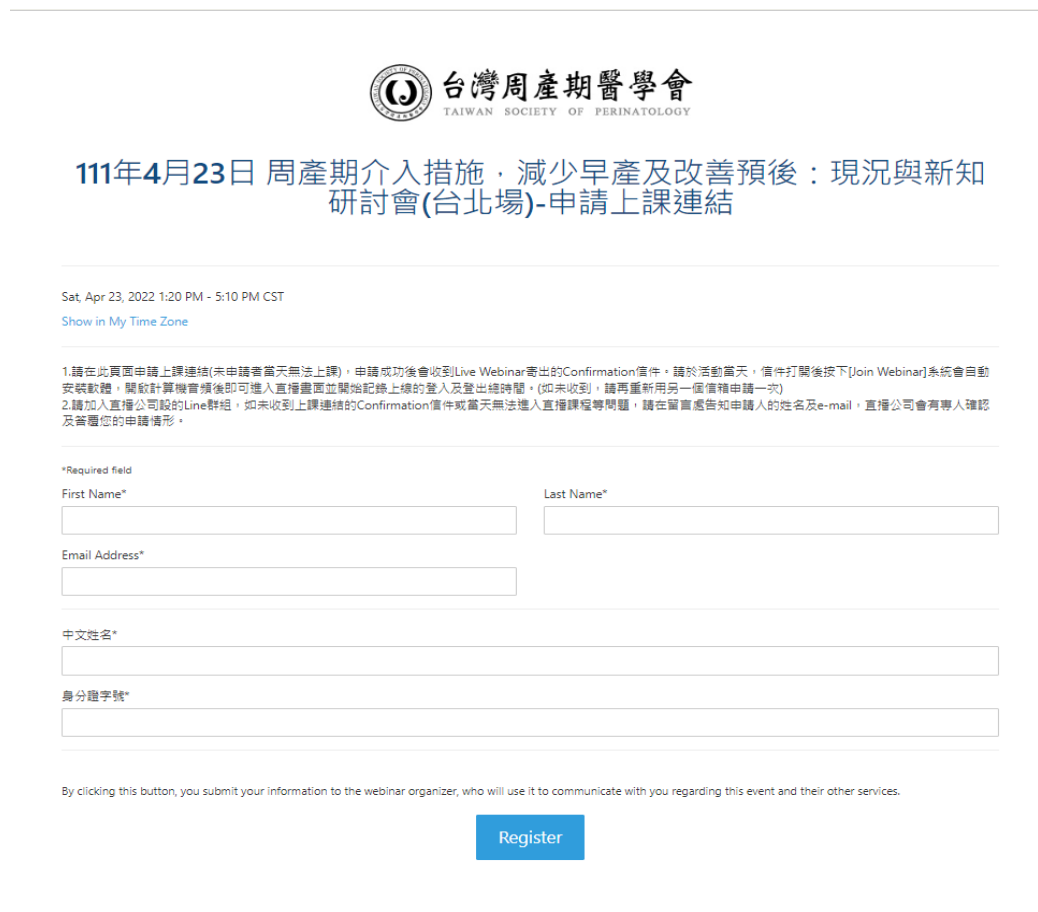
(2) 新生兒科醫學會(請點)[報名]

報名直播上課-(請點)[申請上課連結]

(未申請者當天無法線上上課)，申請成功後會收到Live Webinar寄出的Confirmation信件。請於活動當天，信件打開後按下

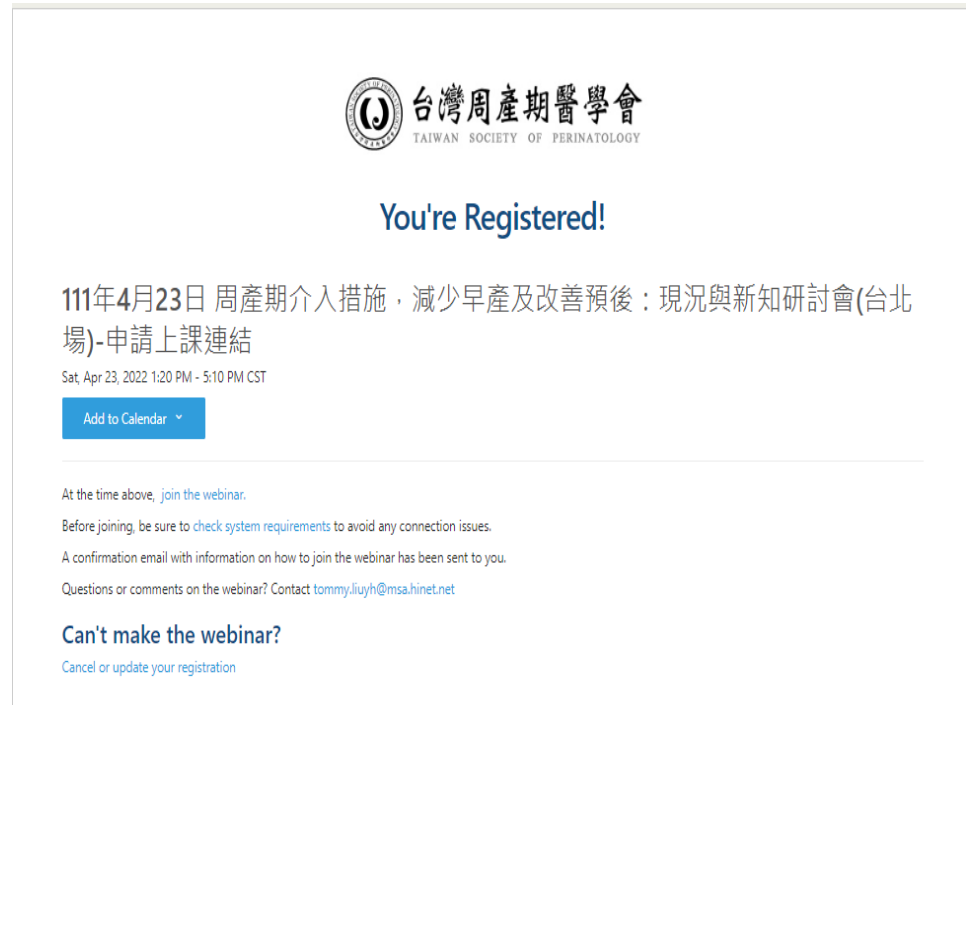
2. **報名直播上課**：請連結至申請上課連結頁面(未申請者當天無法上課)，進入申請頁面(圖一)填寫後送出，會出現[You're Registered]畫面(圖二)，再至信箱查看是否有收到 Live Webinar 寄出的 Confirmation 信件(圖三為您的專屬上課連結)，請於活動當天，信件打開後按下[Join Webinar]系統會自動安裝軟體，開啟計算機音頻後即可進入直播畫面(圖四,五,六)並開始記錄上線的登入及登出總時間，如未收到，請再重新用另一個信箱申請一次。請加入直播公司設的 Line 客服群組，如未收到上課連結的 Confirmation 信件或當天無法進入直播課程等問題，請在留言處告知申請人的姓名及 e-mail，直播公司會有專人確認及答覆您的申請情形。

(圖一)申請頁面



The registration page features the logo of the Taiwan Society of Perinatology at the top. The main heading is "111年4月23日 周產期介入措施，減少早產及改善預後：現況與新知研討會(台北場)-申請上課連結". Below this, the date and time "Sat, Apr 23, 2022 1:20 PM - 5:10 PM CST" are displayed, along with a link to "Show in My Time Zone". A detailed instruction block follows, explaining the registration process and the importance of receiving a confirmation email. The registration form includes fields for "First Name*", "Last Name*", "Email Address*", "中文姓名*", and "身分證字號*", each with a corresponding input box. At the bottom, there is a "Register" button and a disclaimer: "By clicking this button, you submit your information to the webinar organizer, who will use it to communicate with you regarding this event and their other services."

(圖二)填寫後送出，會出現[You're Registered]畫面



The confirmation page displays the same logo and heading as the registration page. The main message is "You're Registered!". Below this, the event details "111年4月23日 周產期介入措施，減少早產及改善預後：現況與新知研討會(台北場)-申請上課連結" and the date/time "Sat, Apr 23, 2022 1:20 PM - 5:10 PM CST" are shown. A blue "Add to Calendar" button is present. A section titled "At the time above, join the webinar." provides instructions: "Before joining, be sure to check system requirements to avoid any connection issues." and "A confirmation email with information on how to join the webinar has been sent to you." It also includes a contact link: "Questions or comments on the webinar? Contact tommy.liuyh@msa.hinet.net". A "Can't make the webinar?" section offers a link to "Cancel or update your registration".

(圖三)至信箱查看是否有收到 Live Webinar 寄出的 Confirmation 信件

111年4月23日 周產期介入措施，減少早產及改善預後：現況與新知研討會(台北場)-申請上課連結 Confirmation ▷ 收件匣 x



Live Webinar <customercare@gotowebinar.com>

寄給我 ▾



台灣周產期醫學會
TAIWAN SOCIETY OF PERINATOLOGY

Thank you for registering for "111年4月23日 周產期介入措施，減少早產及改善預後：現況與新知研討會(台北場)-申請上課連結".

1. 請在此頁面申請上課連結(未申請者當天無法上課)，申請成功後會收到Live Webinar寄出的Confirmation信件。請於活動當天，信件打開後按下[Join Webinar]系統會自動安裝軟體，開啟計算機音頻後即可進入直播畫面並開始記錄上線的登入及登出總時間。(如未收到，請重新用另一個信箱申請一次)

2. 請加入直播公司設的Line群組，如未收到上課連結的Confirmation信件或當天無法進入直播課程等問題，請在留言處告知申請人的姓名及e-mail，直播公司會有專人確認及答覆您的申請情形。

Please send your questions, comments and feedback to: tommy.liuyh@msa.hinet.net

How To Join The Webinar

Sat, Apr 23, 2022 1:20 PM - 5:10 PM CST

Add to Calendar: [Outlook® Calendar](#) | [Google Calendar™](#) | [iCal®](#)

1. **Click the link to join the webinar at the specified time and date:**

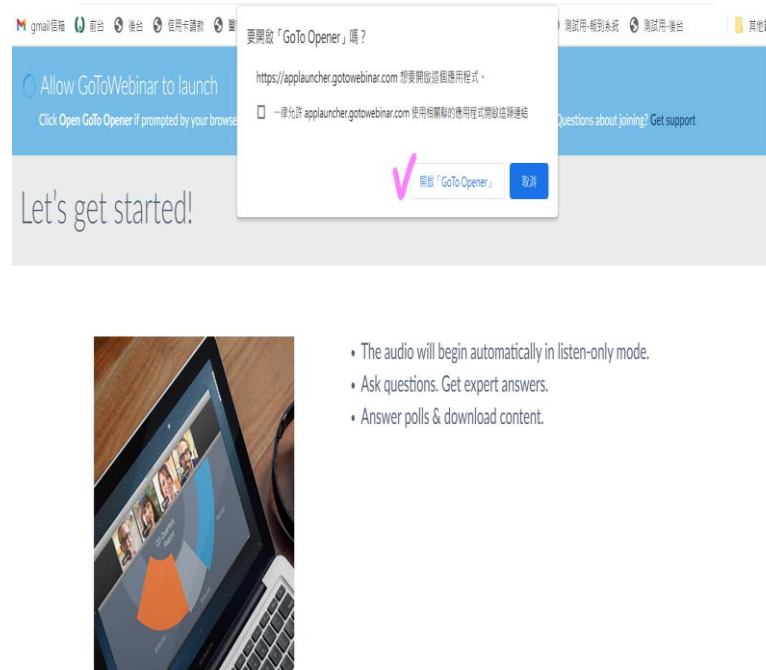
Join Webinar

(圖四)手機-安裝程式後即可觀看



The screenshot shows the GoToWebinar app page on a mobile app store. At the top, the GoToWebinar logo and 'LogMeIn, Inc.' are displayed. Below this, the app has a 4.6 star rating and over 11 million reviews. It is categorized as 'Business' (商業) and is suitable for ages 3 and up. A prominent green '安裝' (Install) button is visible. Below the button, there are four small images showing the app's interface on a smartphone. At the bottom, there is a section titled '關於這個應用程式' (About this app) with a right-pointing arrow, and a sub-section '加入並參與事關對您使用免費的應用程式GoToWebinar事件。' (Join and participate in events related to the free GoToWebinar app you use).

(圖五)筆電-開啟後畫面-按下開啟 GO TO OPENER



The screenshot shows a laptop screen with a GoToWebinar notification window open. The notification asks '要開啟「GoTo Opener」嗎?' (Do you want to open 'GoTo Opener'?) and provides a URL: 'https://applauncher.gotowebinar.com'. Below the notification, the text 'Let's get started!' is visible. To the right of the notification, there is a list of features:

- The audio will begin automatically in listen-only mode.
- Ask questions. Get expert answers.
- Answer polls & download content.

Below the list, there is a small image of a laptop displaying a webinar interface.

(圖六)選擇計算機音頻



The screenshot shows a webinar interface with a blue header and a white main area. The header contains the GoToWebinar logo and the text '黃金、外匯交易策略 (歐洲开盘)' (Gold, Foreign Exchange Trading Strategy (European Opening)) and '這是一個定期循環的研討會' (This is a regular cycle seminar). Below the header, there is a section titled '您想通过哪种方式收听?' (How do you want to listen?). There are two options: '计算机音频' (Computer Audio) and '电话通话' (Phone Call). The '计算机音频' option is selected. At the bottom, there is a checkbox for '不使用音频' (Do not use audio) and a language dropdown menu set to '简体中文' (Simplified Chinese).

注意事項：當天正式進入直播畫面後(圖七)。

(圖七)範例

正在查看Vedio的桌面

正在发言: 缩放: 70% 屏幕截图

早安·您已登入成功·直播課程將於8:30準時開始·煩請耐心等待

台灣周產期醫學會
高危險妊娠照護教育訓練[直播]課程

111年3月20日(星期日)

直播時間	講題	講師
07:30 開放測試	請掃QR Code並於9:00前填寫google表單提交後即完成簽到 https://forms.gle/DYVCL7mHrvRg38Qq6	
08:30 開始上課		
08:30-09:20	產前遺傳診斷與諮詢	高雄醫學大學附設醫院 郭昱伶醫師
09:20-10:10	妊娠糖尿病的照護	奇美醫院 郭佑妮醫師
10:10-10:20	休息	
10:20-11:10	多胞胎妊娠	彰化基督教醫院 吳琬如醫師
11:10-12:00	產後大出血與植入性胎盤之處理	台大醫院 康巧鈺醫師
12:00-13:00	綜合討論(課程中間不開放討論) 請掃QR Code並於12:00-13:00填寫google表單提交後即完成簽退及課後測驗	

備註

- (1) 上線總時數不得低於150分鐘。
- (2) 上課講義(活動當天)、證明及收據(課後第3天), 至本會網頁下載。
- (3) 今天的直播內容, 將於3/28公開在本會網頁最新消息, 歡迎學員多加利用。



請掃簽到QR Code